



GRUPO
HALLEY

**HALLEY COMO GRUPO DE
INVESTIGACIÓN Y DIVULGACIÓN**

¿QUIENES SOMOS?

BORRAR CUANDO TERMINEN PROF

CHRISTIAN! ^{my my} lejano.

• LUIS N. POS
• JHONATTAN

• RAFA! • ALEX! POS
• JESSICA! • PEREA • LAURAF.
• DANIELI

• ROBERT

LIDERA
V. SEMINARIO
FM. SEMINARIO!

INVESTIGACIÓN
REUNIÓN.

• LUIGUI!?

HALLEY

DIVULGACIÓN

• PLANETARIO

• CURSO INFANTIL

• VISITAS A COLEGIOS.
• CAFÉ CIENTÍFICO

• BRAYAN
• SOFIA
• ANA • JORIANNY
• ALEXA • JAVIER
• MAFE • ADRIAN
• JUAN DAVID
• ANGELITH • MIKOL
• CRISTIAN • JOHN
• AMY
• ASHLEY

MATFASOURIA
KALLICHOPRES
X100PRE.

• SALIDA SANTA B.

1 • OBSERVACIÓN SOLAR/LUNAR.

2 • REELS/VIDEOS.

3 • CONTENIDO INFORMATIVO.

4 • EXPOSICIÓN A ESPACIOS DE CAUIS.

TRIVIAS.

SISTEMA SOLAR A ESCALA.

BARCO.

• CONOCE AL EQUIPO DEL HALLEY.

• EXPOSICIONES DE CONOCIMIENTO SOBRE ASTRONOMIA.

AL PÚBLICO.
Y AL SEMINARIO 2.

• TODES.

• Usuario: Estud. Univ.

semestre: cualquiera

nivel: pregrado.

Intereses: astronomía y divulgación científica.

IMPRESORA 3D

PRINCIPIOS

PATOS CURIOSOS.


TALLERES DE TELESCOPIOS.

COHETES. → DISEÑO/COMPETENCIA.

FOTOGRAFÍA A CIELO ABIERTO.

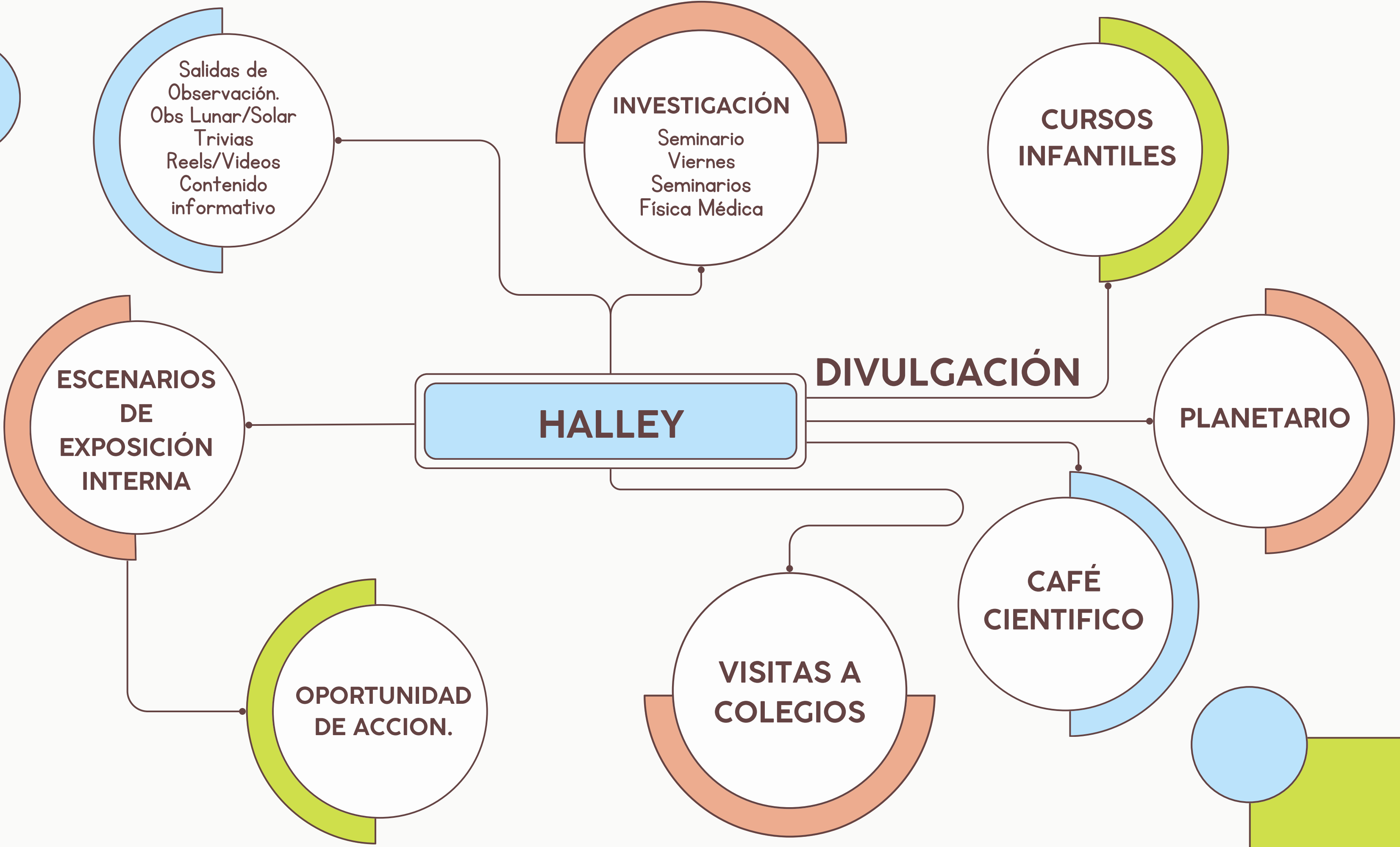
→ CÁLCULOS BÁSICOS
→ HISTORIA DE LA ASTRONOMÍA

→ INFLUENCIAS DE LA ASTRONOMÍA/ESTERD. EN OTROS CAMPOS / MITOCCLD.



g ai ≠ 0
Ya doj elentor no
El campo de observación tiene Holonomía

- EXPO SEMILLEROS
- DIA MUJER Y NIÑA EN LA C. U26
-





Observación Lunar/Solar

Contenido informativo


Reels/Videos

Conoce al equipo halley

“Un día haciendo observación solar con el Halley”

Generar Comunidad

Seminario de Astronomía y Divulgación.





Seminario de
Astronomía y
Divulgación.

Expos. de conocimiento
sobre astronomía

Talleres de telescopios

Talleres de coheteria




Principios
Físicos
Modelado 3d

Fotografía a cielo abierto

Cálculos básicos/Historia de la astronomía

Influencia de la astronomía en
otros campos: Arte, Mitología, etc.





¿CÓMO EJECUTARLO?





Personas con antigüedad del grupo en el pregrado.

Asignación grupal de las responsabilidades

Planificación de recursos materiales y humanos





**¿QUÉ NOS QUEDA DE
TAREA?**





Establecer un doc. que tenga como registro:

- Nombre de la actividad.
 - Número de personas necesarias para ejecutarla.
 - -Roles de esas personas.
 - Tiempo Mínimo y máximo de la actividad.
 - Espacio ideal requerido

 - Material físico necesario.

 - ***Propósito o fin de la actividad.
 - ¿Por qué o cómo complementa al propósito?
- 